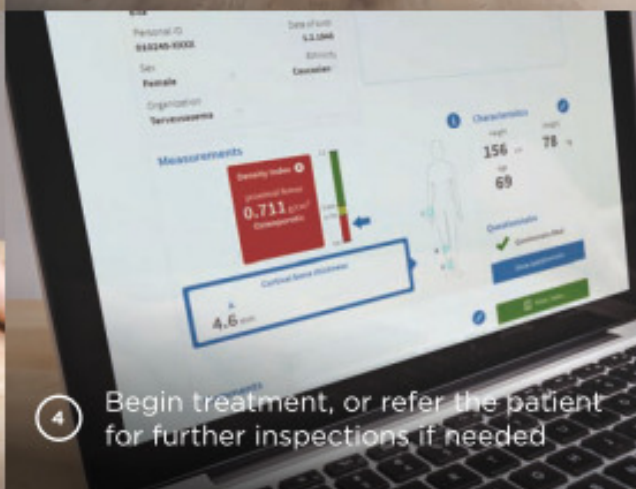






# B I N D I X

## Osteoporosis Diagnostics

### DIAGNOSTICA dell'OSTEOPOROSI



## AFFIDABILE

### “PARAGONABILE CON IL DXA”

Bindex® è stato dimostrato attraverso la ricerca e la prassi essere un efficiente e preciso strumento nella diagnosi dell'osteoporosi e nelle decisioni di trattamento basate sull'evidenza.

Circa il 75% dei pazienti osteoporotici rimangono non diagnosticati e non trattati a causa del fatto che la diagnostica viene eseguita solo in caso di visita specialistica.

Bindex® è stato creato per coprire lo spazio di diagnosi precoce; è stato validato in accordo alle linee guida internazionali e le sue misurazioni sono di conseguenza confrontabili con quelle delle procedure di diagnostica standard (DXA assiale, apparecchiature a raggi X).



## VELOCE

### “IN 30 SECONDI”

Bindex® fornisce immediatamente risultati affidabili. Questo consente al medico di eseguire esami di screening e se necessario prescrivere farmaci di trattamento.

Bindex® permette di avere la diagnosi di osteoporosi e di prendere le decisioni sui trattamenti già in prima battuta senza necessità di inviare il paziente ad una ulteriore visita specialistica.



## FACILE UTILIZZO

### “COLLEGARE ed ESEGUIRE L'ESAME ”

Bindex® può essere facilmente usato in qualsiasi ambiente per l'esecuzione dell'esame sul paziente.

Bindex® viene collegato tramite porta USB a computer portatile o desktop con il computer utilizzato come interfaccia. Il software è di facile utilizzo e visualizza in modo chiaro i risultati della misura.



WWW.BINDEX.FI

BONE INDEX FINLAND LTD.  
Microkatu 1, 70210 Kuopio, Finland

## TECHNOLOGIC S.r.l.

Lungo Dora Voghera 34, 36A  
10153 TORINO

Tel. 011.6601159

Fax 011.6600146

www.hologicitalia.com

e-mail [technologic@hologicitalia.com](mailto:technologic@hologicitalia.com)